

PREISLISTE SSANGYONG KORANDO

Modell	Crystal	Quartz	Sapphire
2.0 l Eco Diesel e-XDi 200, 110 kW mit Dieselpartikelfilter, Frontantrieb (2WD)	19.990 €	24.990 €	26.490 €
2.0 l Eco Diesel e-XDi 200, 110 kW mit Dieselpartikelfilter, Allradantrieb (4WD)	–	26.990 €	28.490 €
2.0 l Diesel e-XDi 200, 129 kW mit Dieselpartikelfilter, Frontantrieb (2WD)	23.490 €	25.490 €	26.990 €
2.0 l Diesel e-XDi 200, 129 kW mit Dieselpartikelfilter, Allradantrieb (4WD)	–	27.490 €	28.990 €
2.0 l Benzin, 110 kW, Frontantrieb (2WD)	19.990 €	22.490 €	23.990 €
2.0 l Benzin, 110 kW, Allradantrieb (4WD)	–	24.490 €	25.990 €

Unverbindliche Preisempfehlung inkl. 19 % MwSt. ab Auslieferungslager zzgl. Überführung.

– = nicht verfügbar

Option	Crystal	Quartz	Sapphire
Plus Paket (Elektrisch verstellbarer Fahrersitz, beheizbares Lenkrad, Supervision Instrumententafel mit LED Beleuchtung)	–	–	1.000 €
6-Stufen-Automatikgetriebe (nicht erhältlich für 2.0 l Eco Diesel)	–	1.500 €	1.500 €
Elektrisches Schiebedach	–	1.000 €	1.000 €
Metallic-Lackierung	500 €	500 €	500 €

Unverbindliche Preisempfehlung inkl. 19 % MwSt.

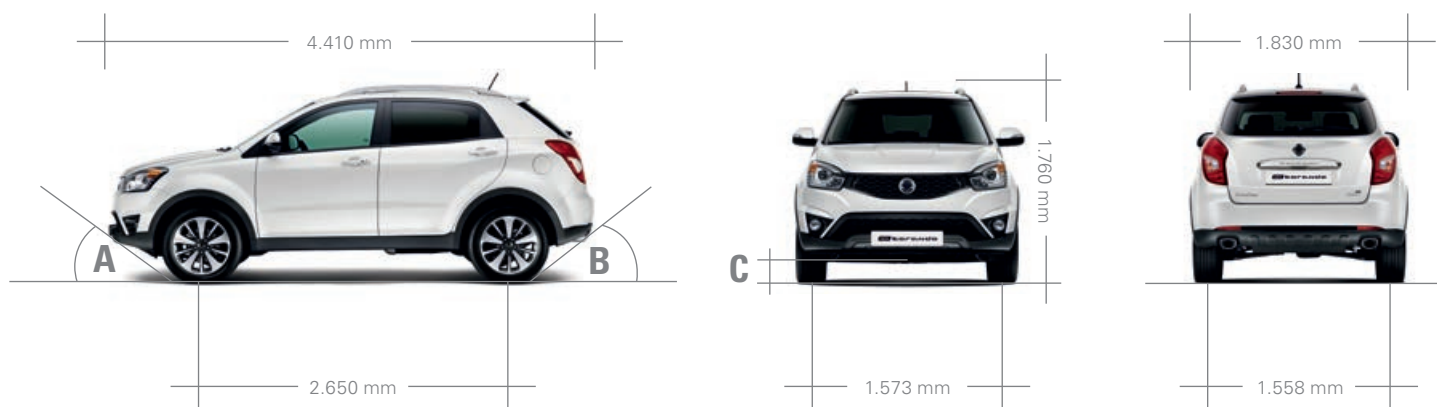
– = nicht verfügbar



TECHNISCHE DATEN SSANGYONG KORANDO

KAROSSERIE

Selbsttragende Karosserie

- A** Böschungswinkel vorn: 22,8 Grad
- B** Böschungswinkel hinten: 28,2 Grad
- C** Bodenfreiheit: 180 mm





SsangYong Motors Deutschland GmbH
Heinrich-Hertz-Straße 13, D-50170 Kerpen
info@ssangyong.de, www.ssangyong.de

SsangYong Motors Deutschland GmbH behält sich das Recht vor, Änderungen ohne Ankündigung vorzunehmen. Ihr SsangYong-Händler informiert Sie gerne über die aktuellen Angaben zu Ausstattung und technischen Daten (Stand: 011/2013).





korando

PREISLISTE/TECHNISCHE DATEN

Stand November 2013



SERIENAUSSTATTUNG SSANGYONG KORANDO

Innenausstattung	Crystal	Quartz	Sapphire
6-Gang-Schaltgetriebe	•	•	•
Armaturenbrett mit Holzdekoreinlage	•	•	•
Mittelarmlehne vorn mit Ablagefach	•	•	•
Lederlenkrad und Lederschaltknauf	–	•	•
Mittelarmlehne hinten	•	•	•
Türgriffe innen, silbern	•	•	•
Einstiegsleisten vorn und hinten	•	•	•
Gepäckraumabdeckung / Gepäcknetz	–	•	•
Höhenverstellbare Kopfstützen vorn und hinten	•	•	•
Sitzbezug in Stoff	•	•	–
Sitzbezug in Leder	–	–	•
Fahrersitz, höhenverstellbar	•	•	•
Fahrersitz mit einstellbarer Lendenwirbelstütze	•	•	•
Sitzheizung vorn	–	•	–
Sitzheizung vorn und hinten	–	–	•
Rücksitze im Verhältnis 60:40 geteilt umklappbar mit Flat-Floor-Funktion	•	•	•
12-V-Steckdosen vorn und im Kofferraum	•	•	•
Getränkehalter vorn und hinten	•	•	•
Sonnenblenden mit beleuchtetem Make-up Spiegel (Fahrer/Beifahrer)	•	•	•
Außenspiegel, elektrisch einstellbar und beheizbar	•	•	•
Außenspiegel, elektrisch anklappbar	–	–	•
Elektrische Fensterheber vorn und hinten	•	•	•
Ablagefächer in den Türen vorn und hinten	•	•	•
Staufach unter dem Kofferraumboden	•	•	•
Ablagebox im Armaturenbrett / Brillenfach	•	•	•
Gepäckraumbeleuchtung / Leseleuchten vorn	•	•	•
Reifenreparaturset	•	–	–
Reserverad: Notrad	–	•	•
Lenkrad, höhen- und längsverstellbar	•	•	•
Fensterheber mit Abwärtsautomatik an der Fahrertür	•	–	–
Fensterheber mit Auf-/Abwärtsautomatik an der Fahrertür	–	•	•
Servolenkung, elektrisch unterstützt	•	•	•
Innenspiegel, automatisch abblendend	–	•	•
RDS-Radio / CD-Kombination mit MP3-Wiedergabefunktion	•	•	•
Lenkradfernbedienung für Audiosystem	•	•	•
6 Lautsprecher	•	•	•
Bluetooth-Schnittstelle über Lenkradfernbedienung steuerbar	•	•	•
USB-Schnittstelle	•	•	•
Geschwindigkeitsregelanlage mit Eco-Funktion	•	•	•
Einparkhilfe hinten	–	•	•
Bordcomputer	•	•	•

Außenausstattung	Crystal	Quartz	Sapphire
16"-Leichtmetallfelgen mit Bereifung 215/65 R16	•	–	–
17"-Leichtmetallfelgen mit Bereifung 225/60 R17	–	•	–
18"-Leichtmetallfelgen mit Bereifung 225/55 R18	–	–	•
Türgriffe in Wagenfarbe lackiert	•	•	•
Außenspiegel in Wagenfarbe lackiert mit integr. LED-Blinkleuchten	•	•	•
Außenspiegel mit Umfeldbeleuchtung	•	•	•
2 Auspuffendrohre, verchromt	•	•	•
Dachspoiler / Dachreling	–	•	•
Dachantenne	•	•	•

Sicherheitsausstattung	Crystal	Quartz	Sapphire
Fahrer- und Beifahrerairbag / Beifahrerairbag deaktivierbar	•	•	•
Vorhangairbags vorn und hinten (durchgehend)	•	•	•
Seitenairbags vorn	•	•	•
Gurtstraffer und Gurtkraftbegrenzer vorn	•	•	•
Aktive Kopfstützen vorn	•	•	•
Antiblockiersystem (ABS) mit elektron. Bremskraftverteilung (EBD)	•	•	•
Bremsassistent mit adaptivem Bremslicht (BAS)	•	•	•
Elektronisches Stabilitätsprogramm (ESP)	•	•	•
Aktiver Überschlagschutz (ARP)	•	•	•
Traktionskontrolle (TCS)	•	•	•
Berganfahrassistent (HSA)	•	•	•
Seitenaufprallschutz	•	•	•
Gurtwarnsystem für Fahrer und Beifahrer	•	•	•
Sicherheitsgurte vorn, höhenverstellbar	•	•	•
Kindersicherung an den hinteren Türen	•	•	•
ISOFIX-Kindersitzbefestigung hinten	•	•	•
Fensterheber mit Einklemmschutz an der Fahrertür	•	•	•
Wegfahrsperre	•	•	•
Zentralverriegelung mit Diebstahlwarnanlage und Hilferuf-Funktion	•	•	•
Automatische Türverriegelung	•	•	•
Scheinwerfer, höhenverstellbar / 3. Bremsleuchte mit LED-Technik	•	•	•
Tagfahrlicht (DRL)	•	•	•

Belüftung & Sicht	Crystal	Quartz	Sapphire
Frontscheibenwischer und Heckscheibenwischer mit var. Intervallschaltung	•	•	•
Wärmeschutzverglasung	•	•	•
Klimaanlage, manuell	•	–	–
Klimaautomatik	–	•	•
Nebelscheinwerfer	–	•	•
Abgedunkelte Seitenscheiben hinten und Heckscheibe (Privacy Glass)	–	–	•
Scheibenwischer-Enteiser vorne	•	•	•

Garantie (es gelten die aktuell gültigen Garantiebedingungen des Herstellers)	Crystal	Quartz	Sapphire
5 Jahre Herstellergarantie (bis 100.000 km)	•	•	•
5 Jahre Mobilitätsgarantie (europaweit)	•	•	•

• = Serienausstattung – = nicht verfügbar

TECHNISCHE DATEN SSANGYONG KORANDO – BENZIN & DIESEL

Abmessungen & Volumen	
Länge / Breite / Höhe (mit Dachreling) in mm	4.410 / 1.830 / 1.675 (1.710)
Radstand in mm	2.650
Wendekreis in m (im Durchmesser)	10,6
Bodenfreiheit (leer) in mm	180
Kofferraum-Volumen in l	486 (Sitze umgeklappt: 1.312)
Treibstofftankinhalt in l	57

TECHNISCHE DATEN SSANGYONG KORANDO – DIESEL

Motor & Fahrleistung	Frontantrieb (2WD)			Allradantrieb (4WD)		
	110 kW Eco e-XDi Schaltgetriebe	129 kW e-XDi Schaltgetriebe	129 kW e-XDi Automatikgetriebe	110 kW Eco e-XDi Schaltgetriebe	129 kW e-XDi Schaltgetriebe	129 kW e-XDi Automatikgetriebe
Zylinder	4 in Reihe	4 in Reihe	4 in Reihe	4 in Reihe	4 in Reihe	4 in Reihe
Hubraum in ccm	1.998	1.998	1.998	1.998	1.998	1.998

TECHNISCHE DATEN SSANGYONG KORANDO – DIESEL

Motor & Fahrleistung	Frontantrieb (2WD)			Allradantrieb (4WD)		
	110 kW Eco e-XDi Schaltgetriebe	129 kW e-XDi Schaltgetriebe	129 kW e-XDi Automatik- getriebe	110 kW Eco e-XDi Schaltgetriebe	129 kW e-XDi Schaltgetriebe	129 kW e-XDi Automatik- getriebe
Bohrung x Hub in mm	86,2 x 85,6	86,2 x 85,6	86,2 x 85,6	86,2 x 85,6	86,2 x 85,6	86,2 x 85,6
Verdichtung	16,5:1	16,5:1	16,5:1	16,5:1	16,5:1	16,5:1
Leistung in kW (PS) bei Drehzahl (1/min)	110 (149) / 4.000	129 (175) / 4.000	129 (175) / 4.000	110 (149) / 4.000	129 (175) / 4.000	129 (175) / 4.000
Drehmoment in Nm bei Drehzahl (1/min)	360 / 1.500 - 2.800	360 / 2.000 - 3.000	360 / 2.000 - 3.000	360 / 1.500 - 2.800	360 / 2.000 - 3.000	360 / 2.000 - 3.000
Höchstgeschwindigkeit in km/h	180	179	186	180	179	186
Beschleunigung 0–100 km/h in s	10,9	10,8	10,3	10,0	10,8	10,3

Verbrauch / Emission

	Euro 5	Euro 5	Euro 5	Euro 5	Euro 5	Euro 5
Abgasnorm	Diesel	Diesel	Diesel	Diesel	Diesel	Diesel
Kraftstoffart	Diesel	Diesel	Diesel	Diesel	Diesel	Diesel
Verbrauch* innerorts in l / 100 km	7,6	7,5 / 7,7**	9,5	7,6	8,2	9,6
Verbrauch* außerorts in l / 100 km	4,8	5,1 / 5,2**	6	5,5	5,3	6,3
Verbrauch* kombiniert in l / 100 km	5,8	6,0 / 6,1**	7,3	6,2	6,4	7,5
CO ₂ -Emissionen* kombiniert in g/km	147	157 / 159	194	157	169	199
Effizienzklasse	B	C / C	E	B	C	E

Gewichte

Leergewicht in kg	1.679	1.666 - 1.679	1.686	1.747	1.747	1.767
Zulässiges Gesamtgewicht in kg	2.180	2.180	2.180	2.260	2.260	2.260
Max. Anhängelast gebremst in kg	2.000	2.000	2.000	2.000	2.000	2.000
Max. Anhängelast ungebremst in kg	750	750	750	750	750	750

TECHNISCHE DATEN SSANGYONG KORANDO – BENZIN

Motor & Fahrleistung	Frontantrieb (2WD)		Allradantrieb (4WD)	
	Schaltgetriebe	Automatikgetriebe	Schaltgetriebe	Automatikgetriebe
Zylinder	4 in Reihe	4 in Reihe	4 in Reihe	4 in Reihe
Hubraum in ccm	1.998	1.998	1.998	1.998
Bohrung x Hub in mm	86 x 86	86 x 86	86 x 86	86 x 86
Verdichtung	10,5:1	10,5:1	10,5:1	10,5:1
Leistung in kW (PS) bei Drehzahl (1/min)	110 (149) / 6.000	110 (149) / 6.000	110 (149) / 6.000	110 (149) / 6.000
Drehmoment in Nm bei Drehzahl (1/min)	197 / 4.000	197 / 4.000	197 / 4.000	197 / 4.000
Höchstgeschwindigkeit in km/h	163	165	163	165
Beschleunigung 0–100 km/h in s	12,2	14,6	12,2	14,9

Verbrauch / Emission

	Euro 5	Euro 5	Euro 5	Euro 5
Abgasnorm	Benzin	Benzin	Benzin	Benzin
Kraftstoffart	Benzin	Benzin	Benzin	Benzin
Verbrauch* innerorts in l / 100 km	9,7	10,3	10,6	10,9
Verbrauch* außerorts in l / 100 km	6,2	6,6	6,9	7,2
Verbrauch* kombiniert in l / 100 km	7,5	8,0	8,2	8,5
CO ₂ -Emissionen* kombiniert in g/km	175	185	192	198
Effizienzklasse	D	E	E	E

Gewichte

Leergewicht in kg	1.612 - 1.667	1.620 - 1.674	1.693 - 1.748	1.700 - 1.755
Zulässiges Gesamtgewicht in kg	2.100	2.170	2.170	2.170
Max Anhängelast gebremst in kg	1.500	1.500	1.500	1.500
Max. Anhängelast ungebremst in kg	750	750	750	750

* Gemessen nach 715/2007/EG in der aktuell gültigen Fassung

** 16"-, 17"-/18"-Felgen

Der Kraftstoffverbrauch und die CO₂-Emissionen eines Fahrzeugs hängen nicht nur von der effizienten Ausnutzung des Kraftstoffs durch das Fahrzeug ab, sondern werden auch vom Fahrverhalten und anderen nichttechnischen Faktoren beeinflusst. CO₂ ist das für die Erwärmung hauptsächlich verantwortliche Treibhausgas. Weitere Informationen zum offiziellen Kraftstoffverbrauch und zu den CO₂-Emissionen können dem „Leitfaden über den Kraftstoffverbrauch und die CO₂-Emissionen neuer Personenkraftwagen“ entnommen werden, der an allen Verkaufsstellen und im Internet unentgeltlich erhältlich ist.